

Aşağıdaki tabloda BIST 30 şirketlerinin son üç aylık yabancı takas oranlarını, oran değişimlerini, bu dönemki en düşük ve en yüksek yabancı takas oranlarını ve ilgili tarihlere dair fiyatlar ile yabancı yatırımcıların son dönem aktivitelerini görebilirsiniz.

Tablodaki verilere baktığımızda, yüksek yabancı takas oranına karşın TCELL, KCHOL, YKBNK, EREGL ve DOAS hisselerinde son dönemde yabancıların pozisyon azaltması, ASTOR ve OYAKC hisselerinde ise pozisyon artışı dikkat çekiyor.

XU030 Yabancı Takas Oranları (YTO), Son 3 Ay

26 Temmuz 2024 Cuma işlemleri sonucu oluşan,
30 Temmuz 2024 Salı takas verileri kullanılmıştır.

Kod	Son Fiyat	Son Yab. Tks. Oranı	Δ (Oran, bp)			Son 3 Ay En Yüksek / En Düşük Yabancı Takas Oranı(YTO)	Δ (Oran, bp)	Tks.Tarihi ve YTO Eğilimi	Fiyat (T-2)	Δ (Fiyat,%)	Yabancı Aksiyonu	
			1 hafta	1 ay	3 ay							
TCELL	105.60	61.28	-107	-188	-594	En Düşük 61.28 En Yüksek 67.98	0 -669	30/07/2024 09/05/2024	▲ ▲	106.30 84.75	-0.7 24.6	Yoğun Satıcılar
KCHOL	217.80	57.39	-10	-27	-511	En Düşük 57.39 En Yüksek 63.95	0 -657	30/07/2024 06/05/2024	▲ ▲	222.00 235.00	-1.9 -7.3	Son Dönemde Satıcılar
AKBNK	64.65	53.74	-47	-73	-610	En Düşük 53.73 En Yüksek 59.99	1 -626	29/07/2024 02/05/2024	▲ ▲	65.55 60.35	-1.4 7.1	Son Dönemde Satıcılar
BIMAS	599.00	48.71	29	33	-39	En Düşük 47.60 En Yüksek 50.21	111 -150	12/07/2024 21/05/2024	▲ ▲	541.15 485.09	10.7 23.5	Son Dönemde Alıcılar
SAHOL	103.70	47.24	60	117	-234	En Düşük 46.07 En Yüksek 50.64	117 -341	28/06/2024 16/05/2024	▲ ▲	90.35 98.70	14.8 5.1	Son Dönemde Alıcılar
FROTO	984.50	38.50	-14	-87	-360	En Düşük 38.40 En Yüksek 43.64	10 -514	16/07/2024 16/05/2024	▲ ▲	1,078.00 1,186.00	-8.7 -17.0	Dengeli
YKBNK	30.18	37.89	-45	-115	-434	En Düşük 37.89 En Yüksek 42.83	0 -494	30/07/2024 03/05/2024	▲ ▲	30.34 32.28	-0.5 -6.5	Dengeli
ISCTR	15.23	37.55	-18	12	-234	En Düşük 37.08 En Yüksek 40.27	47 -272	04/07/2024 23/05/2024	▲ ▲	15.73 16.10	-3.2 -5.4	Dengeli
TOASO	273.75	32.39	37	143	47	En Düşük 30.62 En Yüksek 35.52	177 -313	01/07/2024 20/05/2024	▲ ▲	342.75 286.75	-20.1 -4.5	Son Dönemde Alıcılar
ASELS	62.70	32.29	39	172	82	En Düşük 30.57 En Yüksek 33.19	172 -90	01/07/2024 24/05/2024	▲ ▲	59.90 61.50	4.7 2.0	Dengeli
TUPRS	162.50	29.01	-102	-227	-1,218	En Düşük 28.91 En Yüksek 41.93	10 -1,292	29/07/2024 06/05/2024	▲ ▲	161.30 204.00	0.7 -20.3	Son Dönemde Satıcılar
ENKAI	46.76	27.26	-13	16	-18	En Düşük 26.86 En Yüksek 27.83	39 -57	01/07/2024 27/05/2024	▲ ▲	41.24 40.84	13.4 14.5	Dengeli
THYAO	294.00	24.05	-45	48	-764	En Düşük 23.44 En Yüksek 32.17	60 -813	26/06/2024 02/05/2024	▲ ▲	310.25 326.00	-5.2 -9.8	Dengeli
PGSUS	229.00	20.99	-19	-30	-344	En Düşük 20.87 En Yüksek 25.04	12 -405	25/07/2024 03/05/2024	▲ ▲	236.00 211.56	-3.0 8.2	Dengeli
KOZAL	23.44	18.61	-5	277	74	En Düşük 15.44 En Yüksek 18.92	317 -31	13/06/2024 24/07/2024	▼ ▼	21.00 23.32	11.6 0.5	Dengeli
ASTOR	99.05	18.08	21	1,286	1,267	En Düşük 5.04 En Yüksek 18.08	1,304 0	03/05/2024 30/07/2024	▲ ▲	93.80 98.30	5.6 0.8	Son Dönemde Alıcılar
EREGL	55.60	17.75	-25	-113	-104	En Düşük 17.75 En Yüksek 20.76	0 -301	30/07/2024 22/05/2024	▲ ▲	56.25 47.96	-1.2 15.9	Satıcılar
SISE	47.06	17.23	-4	-10	-156	En Düşük 17.22 En Yüksek 19.19	1 -196	29/07/2024 23/05/2024	▲ ▲	48.24 54.26	-2.4 -13.3	Son Dönemde Satıcılar
DOAS	242.50	15.79	-28	-501	-426	En Düşük 15.79 En Yüksek 21.53	0 -574	30/07/2024 17/05/2024	▲ ▲	246.20 289.50	-1.5 -16.2	Satıcılar
EKGYO	12.19	15.54	60	29	-231	En Düşük 13.95 En Yüksek 18.57	159 -304	13/06/2024 07/05/2024	▲ ▲	8.67 10.34	40.6 17.9	Dengeli
KRDMD	29.94	14.30	23	-27	158	En Düşük 11.91 En Yüksek 16.38	239 -208	03/05/2024 05/06/2024	▼ ▼	26.02 30.48	15.1 -1.8	Dengeli
ALARK	102.90	13.20	2	-165	260	En Düşük 10.43 En Yüksek 19.80	277 -660	08/05/2024 28/05/2024	▼ ▼	116.15 119.62	-11.4 -14.0	Dengeli
HEKTS	12.51	13.07	-38	-20	-108	En Düşük 13.07 En Yüksek 15.09	0 -202	30/07/2024 07/05/2024	▲ ▲	12.83 16.08	-2.5 -22.2	Son Dönemde Satıcılar
PETKM	25.98	12.01	-3	62	100	En Düşük 10.61 En Yüksek 13.44	141 -142	03/05/2024 09/07/2024	▼ ▼	20.72 23.10	25.4 12.5	Son Dönemde Satıcılar
GARAN	126.20	9.67	1	-12	-114	En Düşük 9.64 En Yüksek 10.88	3 -121	25/07/2024 06/05/2024	▲ ▲	125.50 83.60	0.6 51.0	Dengeli
SASA	44.62	9.45	-19	2	-44	En Düşük 9.38 En Yüksek 10.15	7 -70	03/07/2024 20/05/2024	▲ ▲	41.68 49.40	7.1 -9.7	Dengeli
KONTR	59.05	8.78	-216	-443	10	En Düşük 8.43 En Yüksek 13.63	35 -485	02/05/2024 16/07/2024	▼ ▼	74.47 54.97	-20.7 7.4	Son Dönemde Satıcılar
GUBRF	163.80	7.63	-7	11	-65	En Düşük 7.52 En Yüksek 9.26	11 -163	28/06/2024 07/05/2024	▲ ▲	142.00 163.00	15.4 0.5	Son Dönemde Satıcılar
BRSAN	434.00	7.48	-111	-10	-3	En Düşük 7.48 En Yüksek 9.46	0 -198	30/07/2024 21/06/2024	▲ ▲	448.50 474.00	-3.2 -8.4	Son Dönemde Satıcılar
OYAKC	78.35	3.19	14	48	51	En Düşük 2.62 En Yüksek 3.19	57 0	03/05/2024 30/07/2024	▲ ▲	60.60 79.00	29.3 -0.8	Alıcılar

- * Yabancıların görece daha çok tercih ettikleri (yabancı takas oranı yüksek) hisseler
- * Yabancıların görece daha az tercih ettikleri (yabancı takas oranı düşük) hisseler

BIST 100 Şirketlerinin periyodik yabancı takas oranı değişimleri

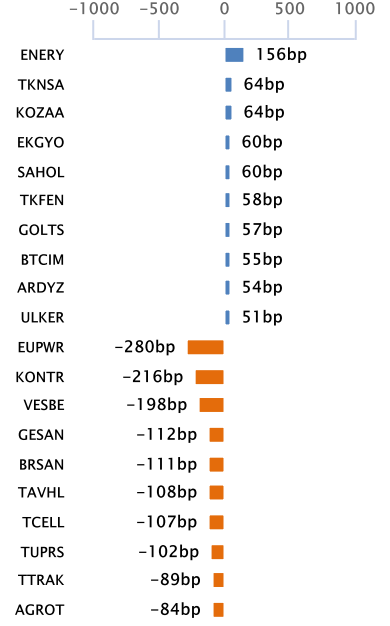
Aşağıdaki tabloda BIST 100 şirketlerinin son bir hafta, iki hafta, bir ay, üç ay ve altı aylık dönemlerde yabancı takas oranlarındaki değişimleri takası en çok artan ve azalan ilk on şirket bazında görebilirsiniz.

ENERY son 6 Aylık dönemde yabancı takas oranında devam eden düzenli artış ile ;TUPRS ise son 6 Aylık dönemde yabancı takas oranında devam eden düzenli azalış ile dikkat çekmektedir.

YABANCI TAKAS ORANI EN ÇOK ARTAN İLK 10 HİSSE (BIST - 100, bp)

	Haftalık	2 Haftalık	Aylık	3 Aylık	6 Aylık
1	ENERY 156 bp	MGROS 122 bp	ASTOR 1,286 bp	ASTOR 1,267 bp	AKFYE 2,174 bp
2	TKNSA 64 bp	TKFEN 110 bp	KOZAL 277 bp	TABGD 872 bp	TABGD 1,295 bp
3	KOZAA 64 bp	ENERY 109 bp	MGROS 181 bp	ENERY 568 bp	ASTOR 1,224 bp
4	EKGYO 60 bp	ULKER 94 bp	ENERY 174 bp	AGROT 476 bp	REEDR 726 bp
5	SAHOL 60 bp	KOZAL 89 bp	ASELS 172 bp	SOKM 335 bp	ENERY 710 bp
6	TKFEN 58 bp	SAHOL 84 bp	BTCIM 162 bp	MGROS 328 bp	AGROT 621 bp
7	GOLTS 57 bp	BIMAS 80 bp	TOASO 143 bp	TKFEN 312 bp	BTCIM 367 bp
8	BTCIM 55 bp	TKNSA 59 bp	ULKER 125 bp	ALARK 260 bp	CWENE 346 bp
9	ARDYZ 54 bp	ECILC 47 bp	SAHOL 117 bp	KCAER 213 bp	YEOTK 335 bp
10	ULKER 51 bp	TOASO 46 bp	AKFGY 102 bp	KRDMD 158 bp	IZENR 332 bp

Haftalık Yabancı Takas Değişimleri

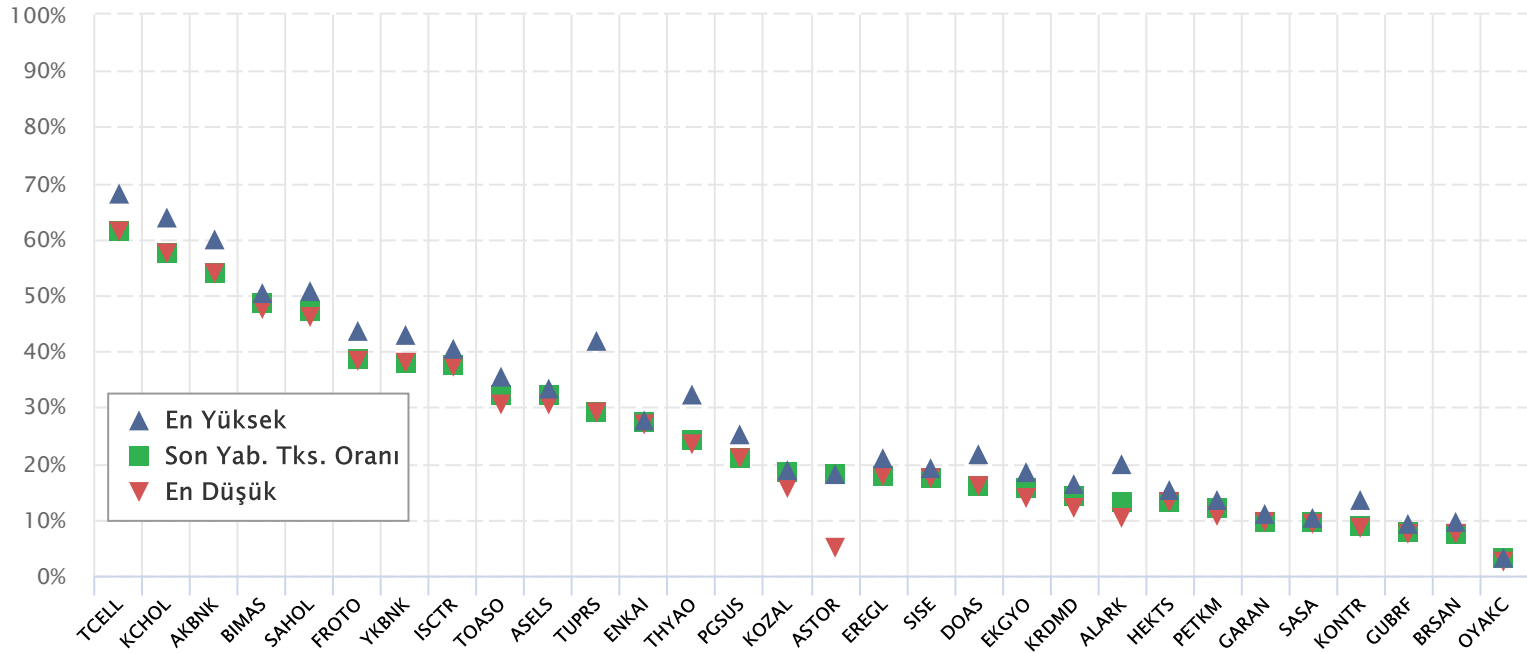


YABANCI TAKAS ORANI EN ÇOK AZALAN İLK 10 HİSSE (BIST - 100, bp)

	Haftalık	2 Haftalık	Aylık	3 Aylık	6 Aylık
1	EUPWR -280 bp	KONTR -485 bp	EUPWR -609 bp	TUPRS -1,218 bp	PEKGY -1,412 bp
2	KONTR -216 bp	EUPWR -393 bp	DOAS -501 bp	TKNSA -792 bp	TUPRS -1,117 bp
3	VESBE -198 bp	VESBE -278 bp	KONTR -443 bp	THYAO -764 bp	DOAS -1,060 bp
4	GESAN -112 bp	GESAN -205 bp	GESAN -389 bp	AKBNK -610 bp	THYAO -996 bp
5	BRSAN -111 bp	TUPRS -202 bp	VESBE -308 bp	TCELL -594 bp	HEKTS -773 bp
6	TAVHL -108 bp	TCELL -157 bp	AGROT -281 bp	KCHOL -511 bp	TCELL -725 bp
7	TCELL -107 bp	TABGD -128 bp	BINHO -244 bp	TTKOM -447 bp	KOZAL -584 bp
8	TUPRS -102 bp	ALFAS -127 bp	TUPRS -227 bp	AEFES -446 bp	ISMEN -555 bp
9	TTRAK -89 bp	BRSAN -122 bp	TKNSA -219 bp	YKBNK -434 bp	TOASO -533 bp
10	AGROT -84 bp	EUREN -112 bp	TTRAK -203 bp	DOAS -426 bp	TKNSA -507 bp

BIST 30 Şirketlerinin Son 3 Aylık Yabancı Takas Oranları

Aşağıdaki tabloda, BIST 30 şirketlerinin cari yabancı takas oranlarının son üç aylık dönemde gördükleri en yüksek ve en düşük yabancı takas oranlarına olan konumunu görebilirsiniz. Tablo, cari yabancı takas oranı en yüksek hisseden en düşük hisseye doğru sıralanmıştır.

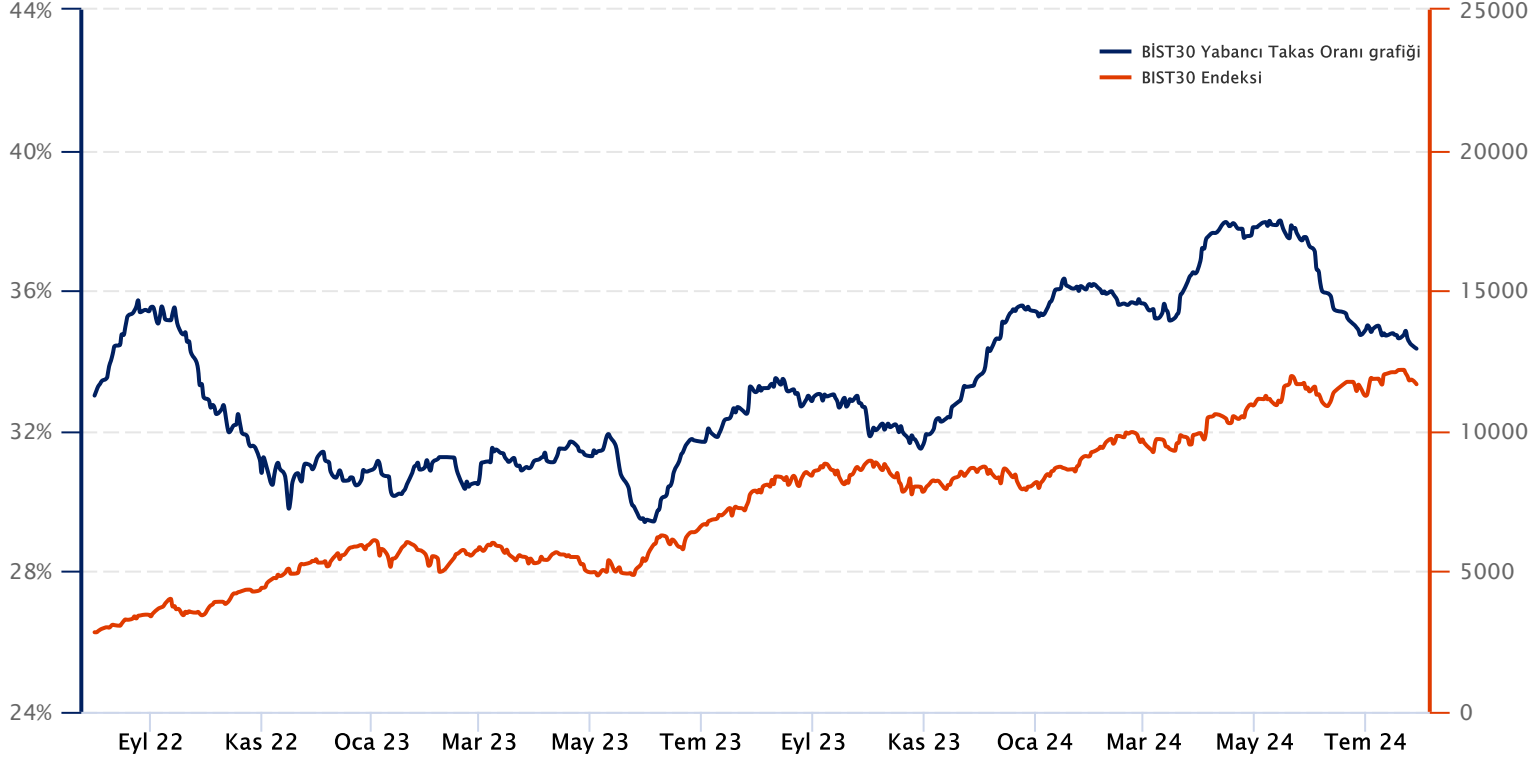


Kaynak: Finnet, Matriks, HLY Yatırım Danışmanlığı ve Bireysel Portföy Yönetimi

BIST 30 Yabancı Takas Oranı

Grafikteki verilere göre son iki yılda;

BIST 30 Endeksi Yabancı Takas Oranı 30/07/2024 tarihinde %34.34, minimum Yabancı Takas Oranı 31/05/2023 tarihinde %29.41, maksimum Yabancı Takas Oranı ise 15/05/2024 tarihinde %38.00 olarak gerçekleşmiştir.



Not: BIST 30 Yabancı Takas Oranı, endeks kapsamındaki şirketlerin endeks ağırlıkları ve yabancı takas oranları esas alınarak hesaplanmış olup Takasbank tarafından açıklanan yabancı takas oranından farklılık göstermektedir.

Kaynak: Finnet, Matriks, HLY Yatırım Danışmanlığı ve Bireysel Portföy Yönetimi

Yatırım Danışmanlığı ve Bireysel Portföy Yönetimi

Özlem ÜNAL
MüdürSemih Can ÖZER
YönetmenSemih ÖZER
UzmanHuzeyfe KARAKUŞ
Uzmanytrdanismanligibpy@halkyatirim.com.tr
0 (216) 285 09 00

Çekince : "Yatırım Danışmanlığı hizmeti; aracı kurumlar, portföy yönetim şirketleri, mevduat kabul etmeyen bankalar ile müşteri arasında imzalanacak Yatırım Danışmanlığı sözleşmesi çerçevesinde sunulmaktadır. Burada yer alan bilgi, yorum ve tavsiyeleri, kişilerin yerindelik testi ile belirlendiği risk seviyeleri dikkate alınarak, Halk Yatırım Yatırım Danışmanlığı ve Araştırma birimi nezdinde güvenilir olduğuna inanılan bilgi kaynaklarından yararlanarak hazırlanmakta ve kişiye özel sunulmaktadır. Verilen bu tavsiyeler mali durumunuz ile risk ve getiri tercihlerinize uygun olmayabilir. Bu nedenle, risk yapınıza uygun olmayan şekilde sadece burada yer alan bilgilere dayanılarak yatırım kararı verilmesi beklentilerinize uygun sonuçlar doğurmayabilir. Size özel olarak tahsis edilen Yatırım Danışmanınız ile irtibata geçmeniz ve mali durumunuz ve risk seviyelerinize uygun kararları birlikte almanız tavsiye edilir.

Veri ve grafikler güvenilirliğine inandığımız güvenilir kaynaklardan derlenmiş olup, yapılan yorumlar sadece HALK YATIRIM MENKUL DEĞERLER A.Ş. Yatırım Danışmanlığı'nın beklentilerini yansıtmaktadır. Bu bilgiler ışığında yapılan ve yapılacak olan ileriye dönük yatırımların sonuçlarından Şirketimiz hiçbir şekilde sorumlu tutulamaz. Ayrıca, Halk Yatırım Menkul Değerler A.Ş.'nin yazılı izni olmadıkça içeriği kısmen ya da tamamen üçüncü kişilerce hiç bir şekil ve ortamda yayınlanamaz, iktisap edilemez, alıntı yapılamaz, kullanılamaz. İletim, gönderilen kişiye özel ve münhasırdır. İlave olarak, bu raporun gönderildiği ve yukarıdaki açıklamalarımız doğrultusunda kullanıldığı ülkelerdeki yasal düzenlemelerden kaynaklı tüm talep ve dava haklarımız saklıdır.

Uyarı Notu: Bu e-posta'nın içerdiği bilgiler (ekleri dahil olmak üzere) gizlidir. Onayımız olmaksızın üçüncü kişilere açıklanamaz. Bu mesajın gönderilmek istendiği kişi değilseniz, lütfen mesajı sisteminizden derhal siliniz. Halk Yatırım Menkul Değerler A.Ş. bu mesajın içerdiği bilgilerin doğruluğu veya eksiksiz olduğu konusunda bir garanti vermemektedir. Bu nedenle bilgilerin ne şekilde olursa olsun, içeriğinden, iletilmesinden, alınmasından, saklanmasından sorumlu değildir. Bu mesajın içeriği yazarına ait olup, Halk Yatırım Menkul Değerler A.Ş.'nin görüşlerini içermeyebilir.